

MANUEL UTILISATEUR MODULE WIFI POUR SPEECHITOUCH SUPERGLASS 2

ST-SI07



1. Déclarations

L'image montrée dans ce manuel n'est qu'à titre d'exemple. S'il y a une incohérence entre l'image et le produit réel, le produit réel prévaut.

2. Avertissement de sécurité

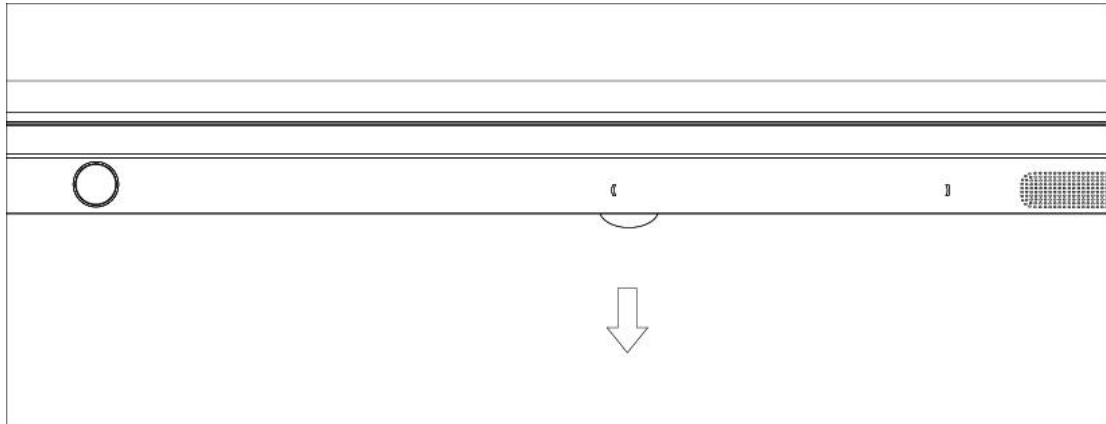
- Avant d'utiliser et d'opérer cet appareil, veuillez lire attentivement et vous conformer aux précautions suivantes afin d'éviter tout accident ou opération inexacts.
- Ne chargez et n'utilisez pas l'appareil dans des conditions poussiéreuses ou humides, pour éviter des pannes du circuit interne.
- Gardez l'appareil éloigné des sources de chaleur tel qu'un chauffage électrique.
- Cet appareil et les pièces peuvent contenir de petits composants, alors gardez notre produit hors de portée des enfants pour éviter les accidents.
- Cet appareil n'est pas résistant à l'eau, veuillez le garder au sec.
- La température de fonctionnement normal du produit est de 0°C~40°C, et l'humidité de fonctionnement normal de 10 %~90 % HR.
- Veuillez contacter un personnel d'entretien professionnel pour les opérations de maintenance.
- N'insérez aucun objet tranchant ou pointu dans l'appareil.
- Évitez que l'appareil ne tombe ou ne heurte d'autres objets, ce qui pourrait l'endommager.

3. Procédure d'installation

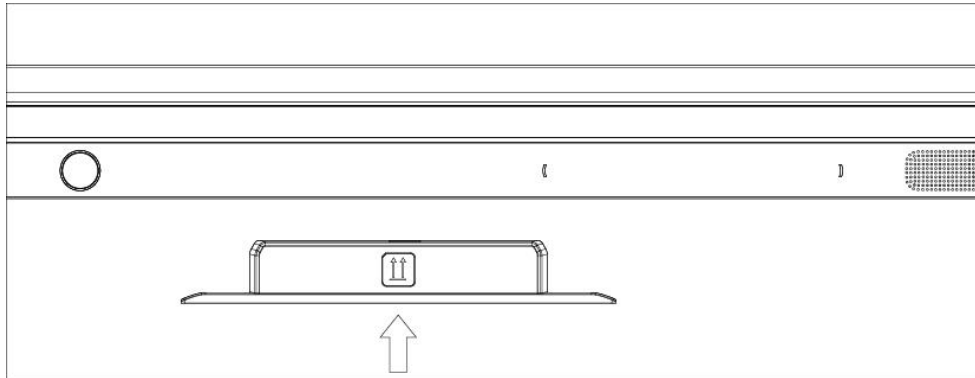


Avertissement : Veuillez-vous assurer que le câble d'alimentation de l'écran plat interactif (IFP) est débranché avant l'installation.

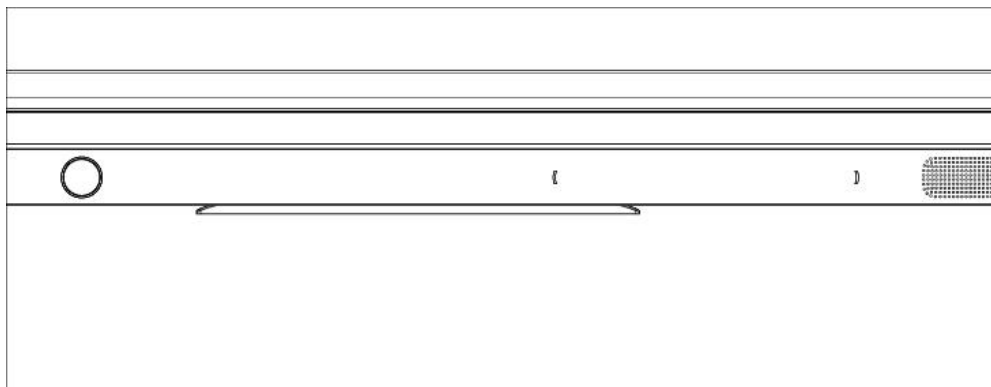
- 1) Retirez le film Mylar.



- 2) Insérez complètement le module Wi-Fi dans l'IFP selon la direction de la flèche.




- 3) Complétez l'assemblage.



Remarque : Ce module Wi-Fi fonctionne uniquement pour l'IFP en le branchant dans l'emplacement ci-dessus.

4. Fonction

Après avoir complété l'installation, allumez l'IFP et le module Wi-Fi fonctionnera automatiquement.

- 1) Cliquez sur « Paramètres » sur l'écran.
- 2) Cliquez sur « Réseau sans fil », vous pouvez activer/désactiver le Wi-Fi.
- 3) Cliquez sur l'icône «  », saisissez ce qui suit dans l'interface des paramètres de configuration sans fil.